
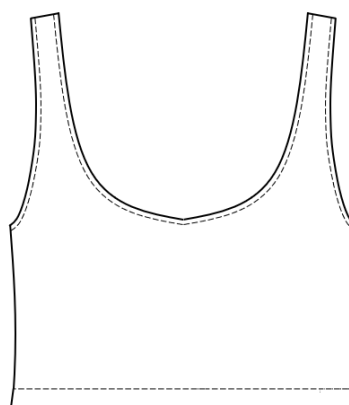


#dnessiju



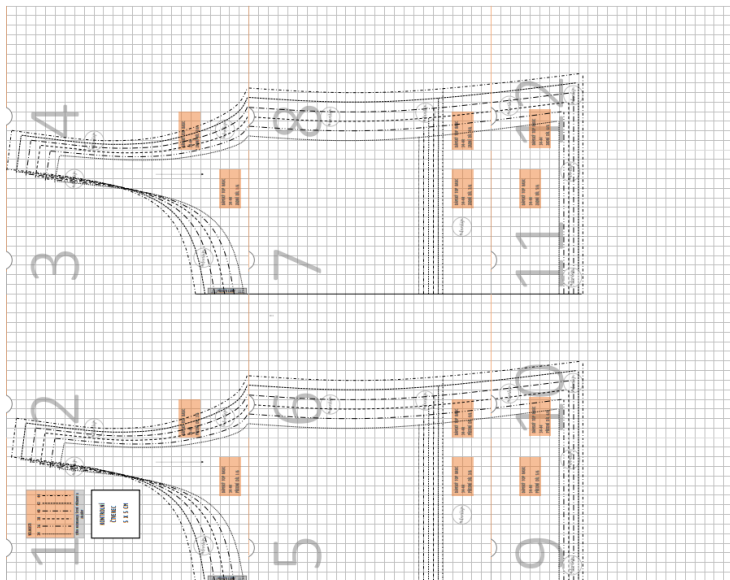
VEL.  
34-44

## DÁMSKÝ TOP BASIC



## SLOŽENÍ STŘIHU

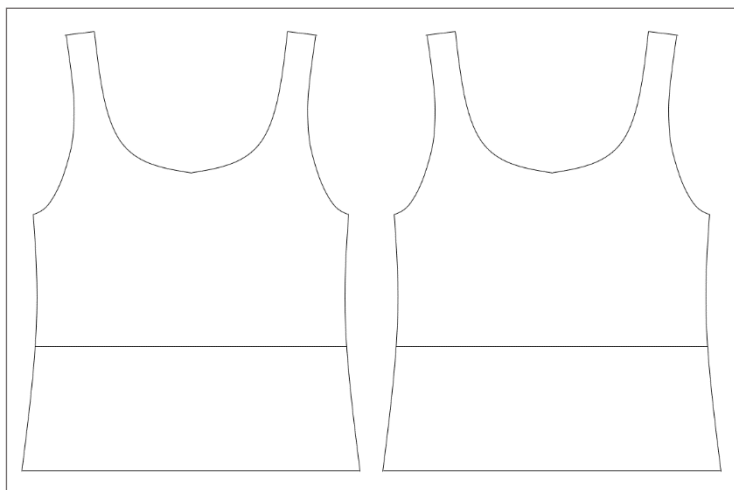
Listy bez bílých okrajů složte následovně:



## TABULKA VELIKOSTÍ

DÁMSKÉ VELIKOSTI	34	36	38	40	42	44
HRUDNÍK (cm)	82	86	90	94	98	102
PAS (cm)	64	68	72	76	80	84
BOKY (cm)	90	94	98	102	106	110

## POLOŽENÍ STŘIHU



## VHODNÉ MATERIÁLY

100 % bavlněný úplet  
Bavlněný popelín  
Dvojitá gázovina  
Halenkovina  
Krajka  
Maňestr  
Modalový úplet  
Prádlový úplet  
Semiš  
Šifon  
Úplet French Terry

Bavlněné plátno  
Bavlněný satén  
Dvojitý úplet  
Košílovina  
Krep satén  
Merino úplet  
Plavkovina  
Prošev  
Softshell  
Šust'ákovina  
Viskóza

Bavlněný kepr  
Bavlněný úplet s elasthanem  
Džínovina  
Kožešiny  
Len  
Mikro satén  
Pletenina  
Satén  
Svetrovina  
Teplákovina  
Viskózový úplet

## SPOTŘEBA MATERIÁLU

Při šíři látky 160 cm je spotřeba 0,7 m na klasický top a 0,5 na crop top.

## OSTATNÍ MATERIÁL

---

## NA CO SI DÁT POZOR

U spodního lemu přidejte na záložku minimálně 2-3 cm, jinak se bude top kroutit. U průkrčníku a průramků přidejte na dvojitě založení.

## POTŘEBUJETE PORADIT ?

Nevíte si se střihem rady? Napište nám na e-mail: [dnessiju@dnessiju.cz](mailto:dnessiju@dnessiju.cz).

#dnešsiju

# FOTONÁVOD

1, Založte a prošijte průramky.  
Zakládejte dvakrát a dovnitř.



2, Stejně tak založte průkrčníky.



3, Sešijte ramínka.



4, Sešijte top na bocích.



5, Spodní lem začistěte a založte.

